

BUMN UNTUK
INDONESIA



Masyarakat Ketenagalistrikan Indonesia
The Indonesian Electrical Power Society



Ministry of Energy and Mineral
Resources Indonesia



PANDUAN SUBMIT HASIL RACE

PLN Virtual Charity Run & Ride 2020

Registrasi Dibuka : 15 – 27 Oktober 2020

Periode Race dan Submit Hasil Race : 16 – 28 Oktober 2020

Managed by **GOFIT**

Cara Pertama

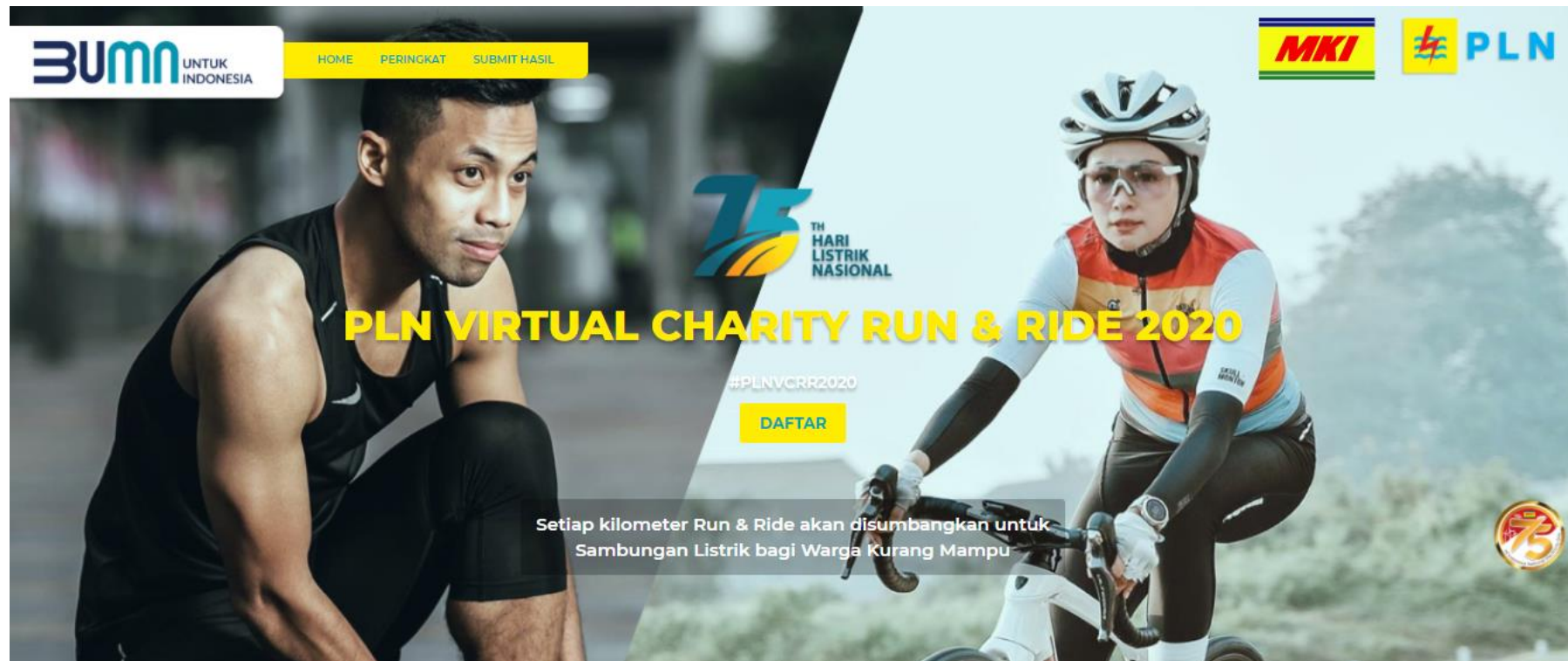
SUBMIT MELALUI WEBSITE

PLN Virtual Charity Run & Ride 2020

Submit Melalui Website

1

Buka Web <https://plncharity.gofit.id>

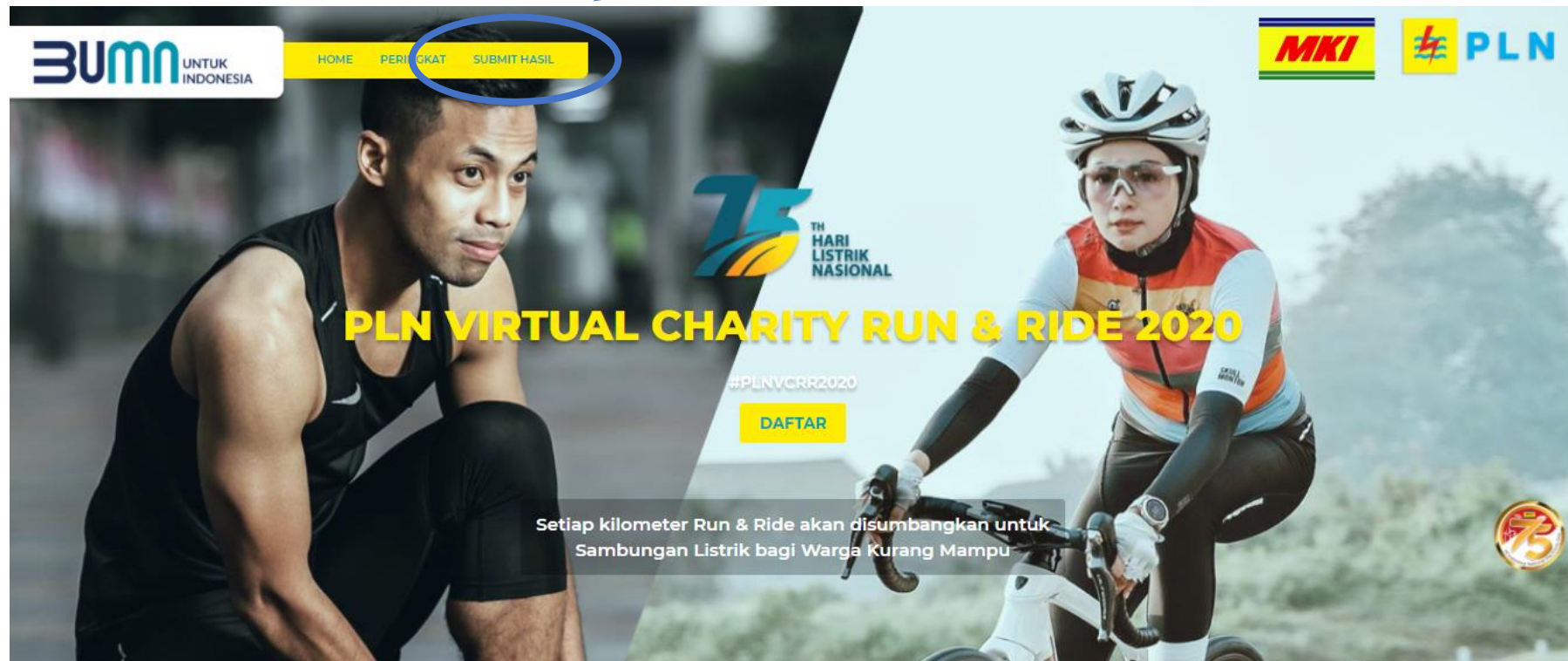


The image shows the homepage of the PLN Virtual Charity Run & Ride 2020 website. The page features a hero image with a male runner on the left and a female cyclist on the right. The background is a light blue gradient. In the top left corner, there is a logo for 'BUMN UNTUK INDONESIA' and a navigation menu with 'HOME', 'PERINGKAT', and 'SUBMIT HASIL' buttons. In the top right corner, there are logos for 'MKI' and 'PLN'. The central text reads '75 TH HARI LISTRIK NASIONAL' and 'PLN VIRTUAL CHARITY RUN & RIDE 2020'. Below this, there is a hashtag '#PLNVCRR2020' and a yellow 'DAFTAR' button. At the bottom, a text box states: 'Setiap kilometer Run & Ride akan disumbangkan untuk Sambungan Listrik bagi Warga Kurang Mampu'. A small circular logo with the number '75' is visible in the bottom right corner.

Submit Melalui Website

2

Klik Submit Hasil



Submit Melalui Website

3 Pilih Metode Submit

Home - [Submit Hasil](#)

Submission akan ditangani oleh Cahaya, chat bot kami yang membantu mencatat hasil lomba Anda lewat aplikasi WhatsApp. Anda juga bisa chat langsung dengan Cahaya di  [Cahaya](#) atau bisa melalui form berikut.

[SUBMIT via Link Strava](#)


[SUBMIT Manual](#)

Submit Melalui Website

4

Jika Pilih “Submit Manual” Isi data berikut :

Home - [Submit Hasil](#)

Submission akan ditangani oleh Cahaya, chat bot kami yang membantu mencatat hasil lomba Anda lewat aplikasi WhatsApp. Anda juga bisa chat langsung dengan Cahaya di  [Cahaya](#) atau bisa melalui form berikut.

SUBMIT via Link Strava

SUBMIT Manual

Nomor Data (BIB)

Jarak Tempuh

Km

Waktu Tempuh

jam

min

detik

Tanggal Race


dd/mm

SUBMIT

Submit Melalui Website

- 4 Jika Pilih “Submit via Link Strava” Isi data berikut :

Home - [Submit Hasil](#)

Submission akan ditangani oleh Cahaya, chat bot kami yang membantu mencatat hasil lomba Anda lewat aplikasi WhatsApp. Anda juga bisa chat langsung dengan Cahaya di  [Cahaya](#) atau bisa melalui form berikut.

Nomor Data (BIB)

Link Strava

Submit Melalui Website

5 Klik Submit

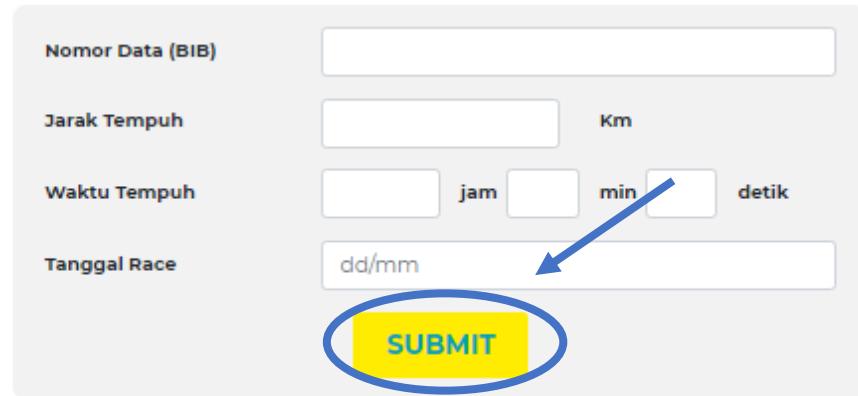
Nomor Data (BIB)

Jarak Tempuh Km

Waktu Tempuh jam min detik

Tanggal Race

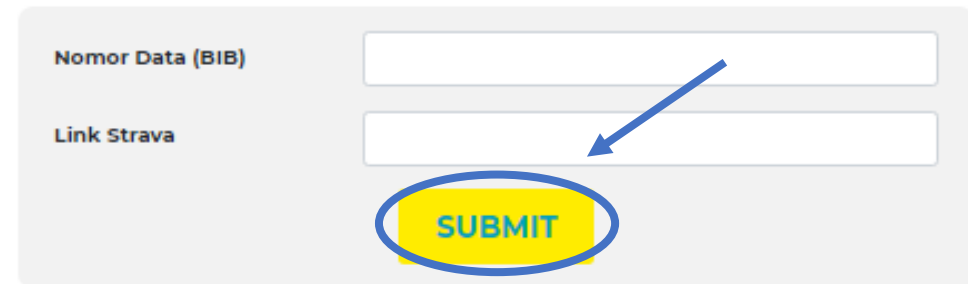
SUBMIT

A screenshot of a registration form with four input fields: 'Nomor Data (BIB)', 'Jarak Tempuh' (with 'Km' label), 'Waktu Tempuh' (with 'jam', 'min', and 'detik' labels), and 'Tanggal Race' (with 'dd/mm' placeholder). A yellow 'SUBMIT' button is at the bottom, circled in blue. A blue arrow points from the 'Tanggal Race' field to the 'SUBMIT' button.

Nomor Data (BIB)

Link Strava

SUBMIT

A screenshot of a registration form with two input fields: 'Nomor Data (BIB)' and 'Link Strava'. A yellow 'SUBMIT' button is at the bottom, circled in blue. A blue arrow points from the 'Link Strava' field to the 'SUBMIT' button.

Submit Melalui Website

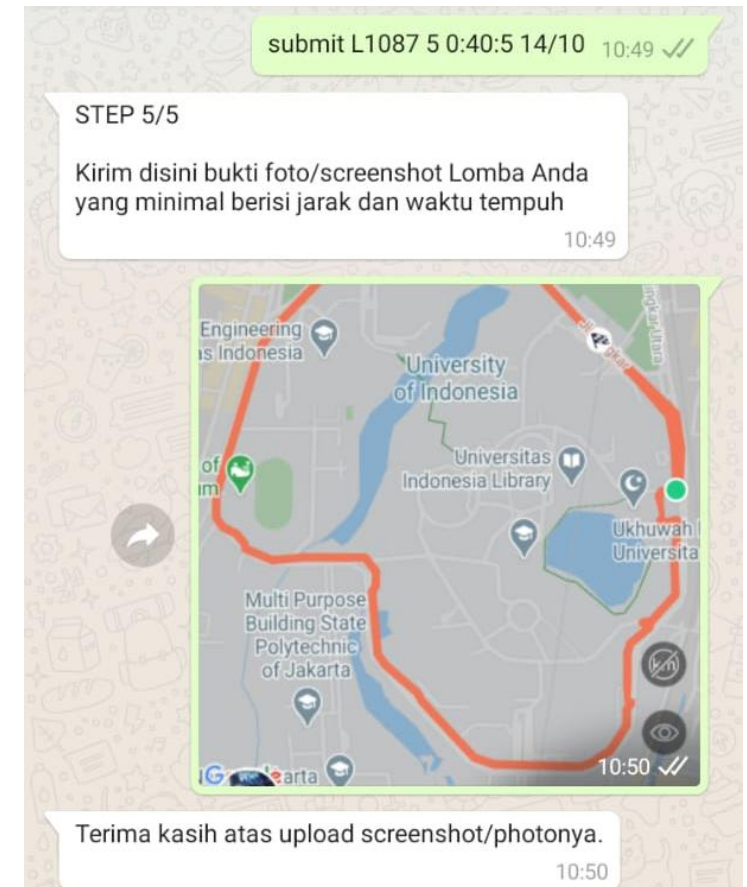
6

Website akan direct ke Aplikasi Whatsapp

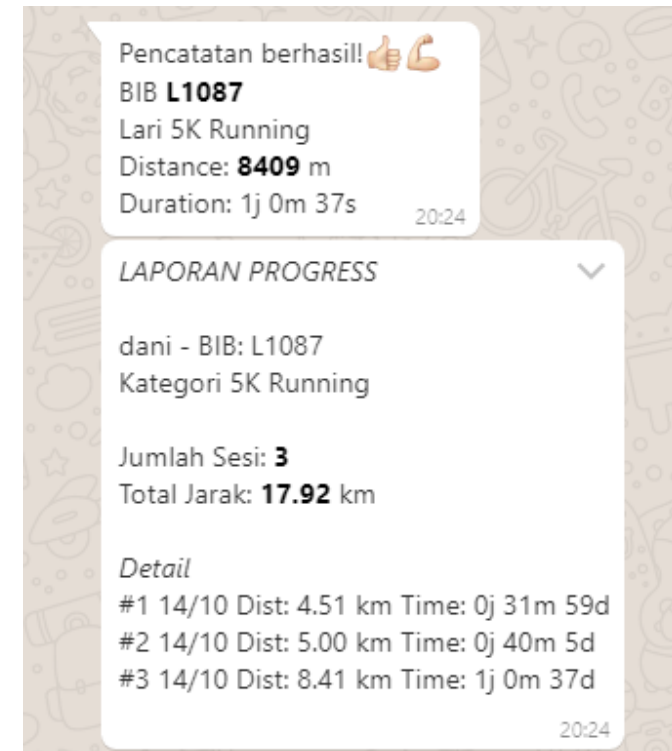
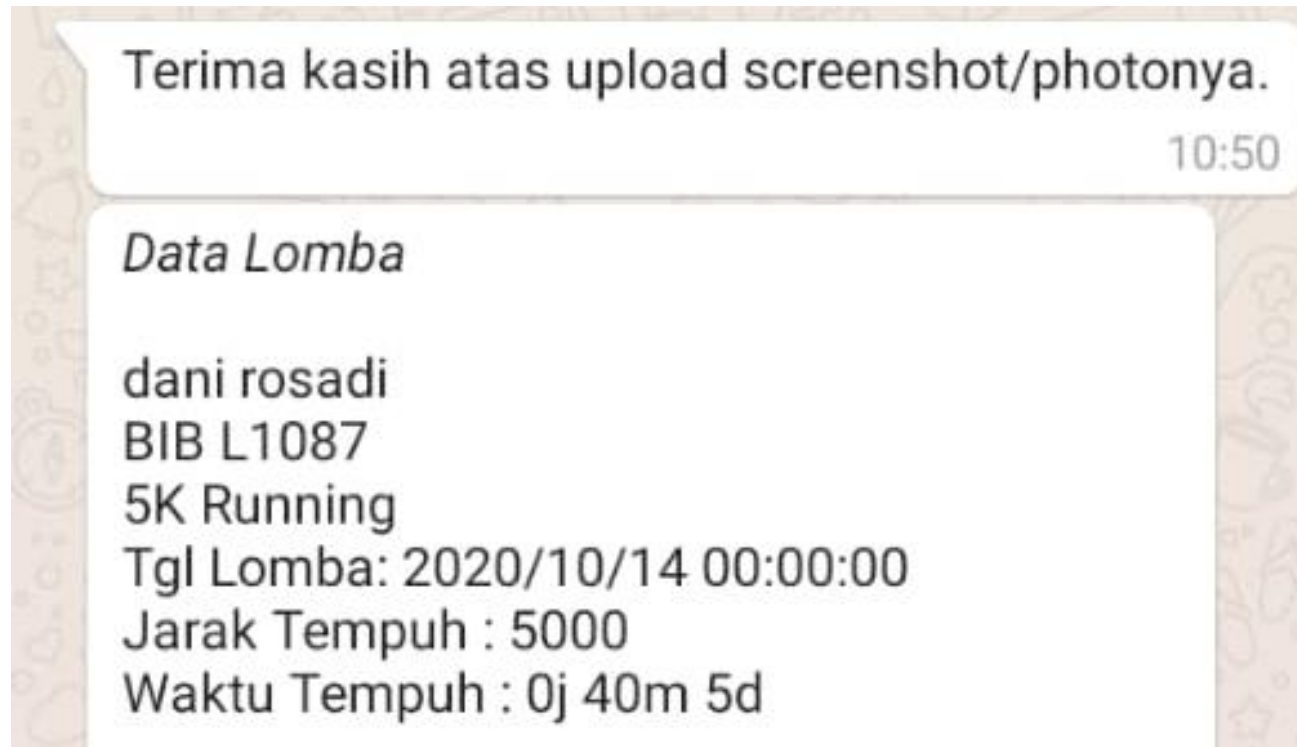


Jika Submit Manual

Silakan Upload Bukti Foto/Screenshot yang berisi “Jarak” dan “Waktu tempuh”



Selesai, Data Kamu Telah Terekam



Cara Kedua

SUBMIT MELALUI WHATSAPP

PLN Virtual Charity Run & Ride 2020

Submit Melalui Whatsapp

- 1 Sapa **Cahaya**, Chat-bot yang akan membantu kamu selama kegiatan PLN Virtual Charity Run & Ride 2020 berlangsung

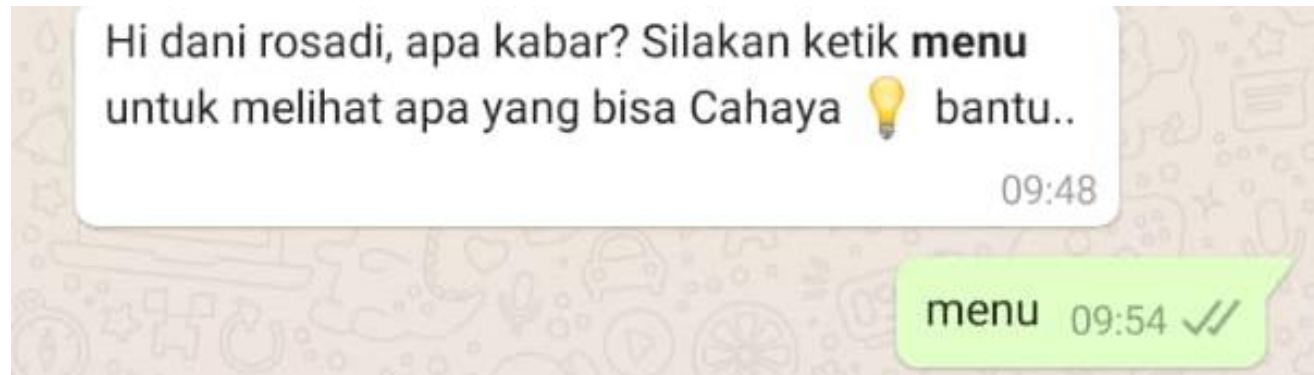
Nomor Whatsapp Cahaya adalah **Nomor HP yang mengirimkan kode OTP ke HP kamu ketika melakukan pendaftaran (0815 1100 0630)**

Misal Ketik di chat : Hai



Submit Melalui Whatsapp

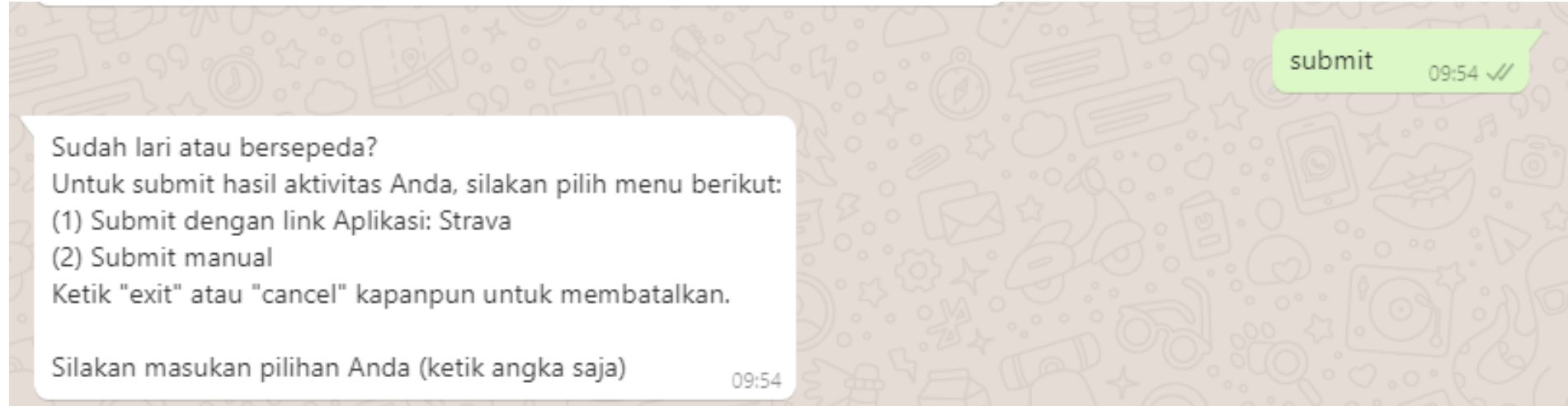
2 Ketik Menu



Submit Melalui Whatsapp

3

Ketik Submit



Submit Melalui Whatsapp

4 Pilih Metode Submit

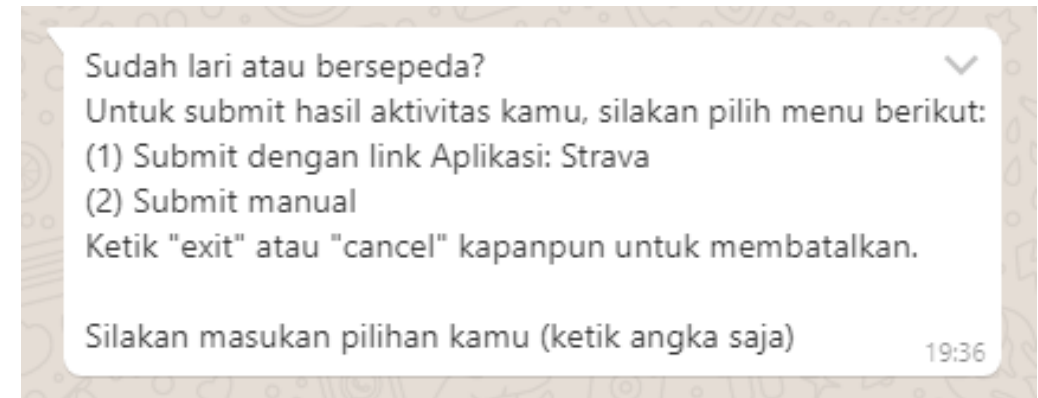
1). **Ketik 1** untuk “submit dengan Link Strava”

Bagi kamu yang menggunakan Aplikasi Strava, bisa submit menggunakan link di Aplikasi Strava

Contoh Link Strava yang diinput : <https://www.strava.com/activities/4191848785>

2). **Ketik 2** untuk “submit manual”

Bagi kamu yang tidak menggunakan Aplikasi Strava, bisa pilih opsi submit manual



Submit Melalui Whatsapp (Manual)

5

Submit Manual

1). Masukan Nomor Dada (BIB Number)

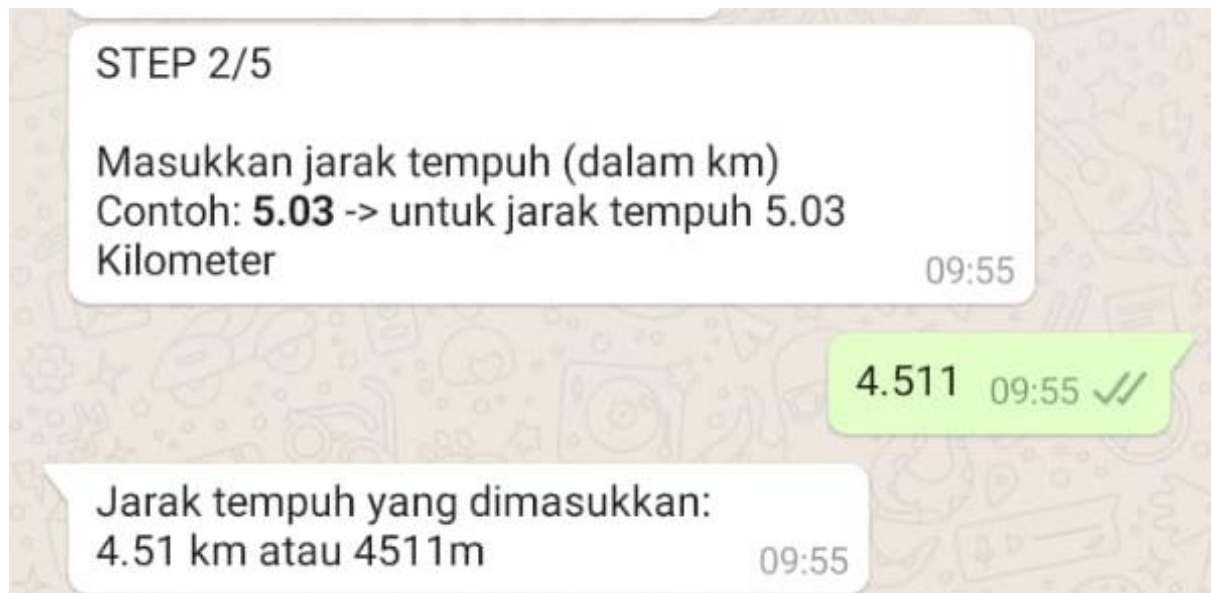


Submit Melalui Whatsapp (Manual)

5

Submit Manual

2). Masukan Jarak Tempuh

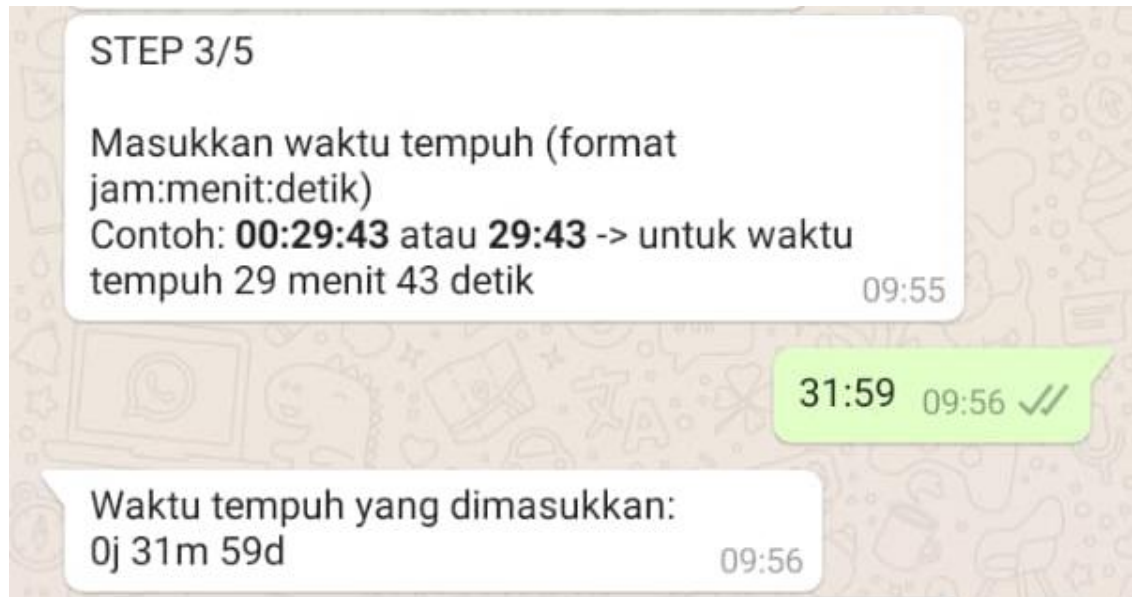


Submit Melalui Whatsapp (Manual)

5

Submit Manual

3). Masukan Waktu Tempuh



Submit Melalui Whatsapp (Manual)

5

Submit Manual

4). Masukan Tanggal Aktivitas



Submit Melalui Whatsapp (Manual)

5

Submit Manual

5). Kirim Bukti Foto/Screenshot yang berisi Jarak dan Waktu Tempuh



Submit Melalui Whatsapp (Manual)

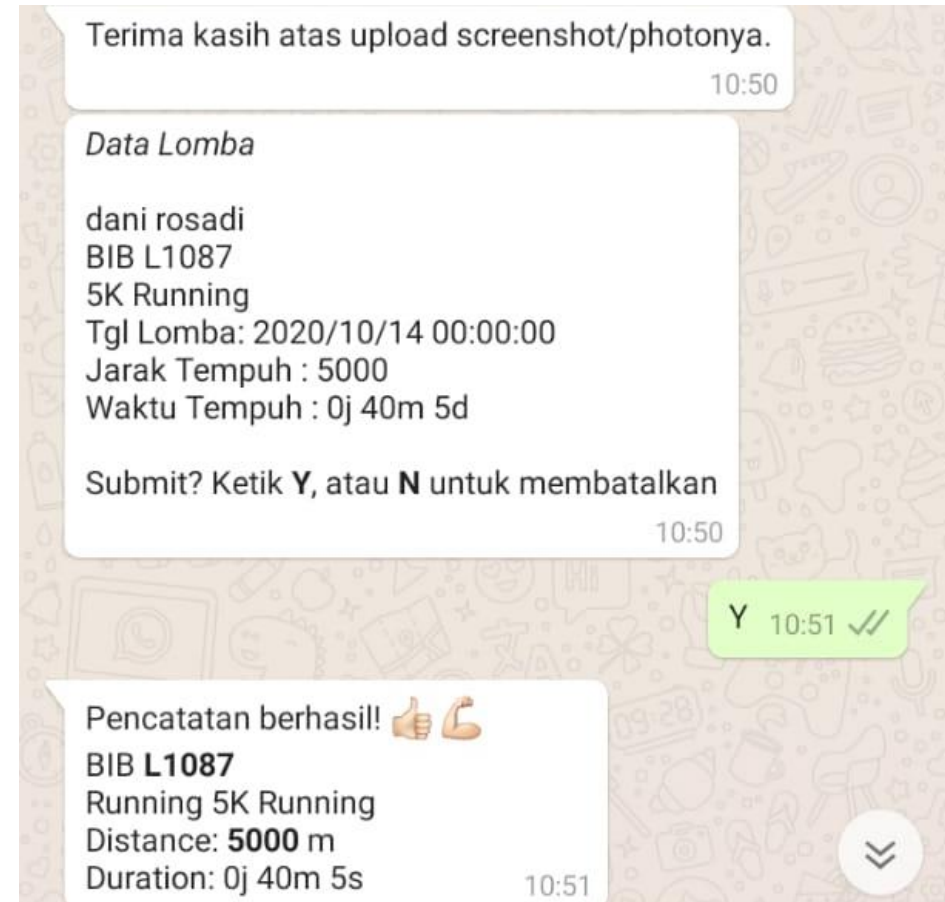
5

Submit Manual

6). Ketik Y Untuk Konfirmasi

SELESAI

Pencatatan BERHASIL!

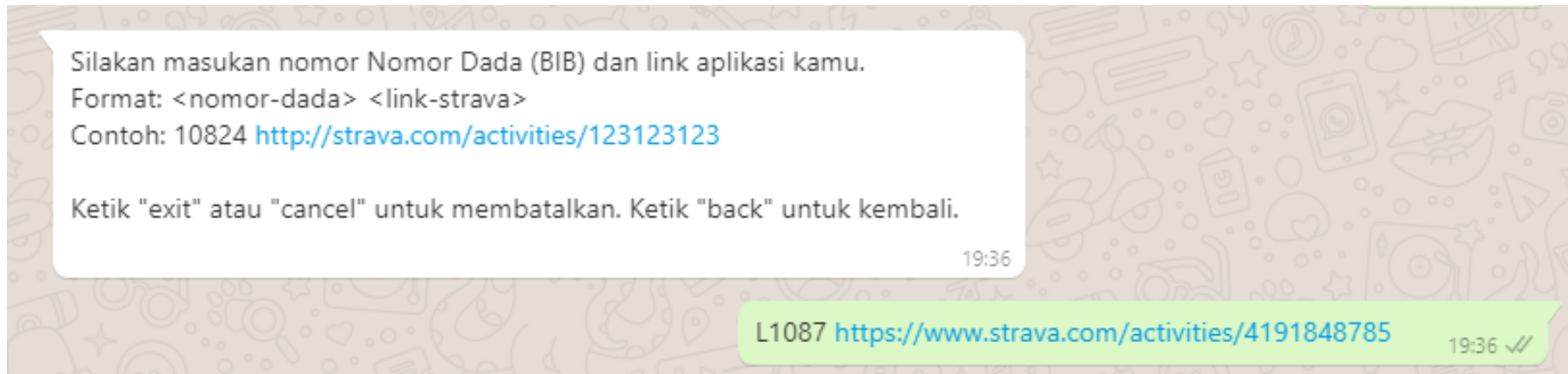


Submit Melalui Whatsapp (Aplikasi Strava)

5

Submit Menggunakan Link Strava

1). Masukan Nomor Dada (BIB Number) dan Link dari Aplikasi Strava



Submit Melalui Whatsapp (Aplikasi Strava)

5

Submit Menggunakan Link Strava

2). Hasil Submit Terkonfirmasi

SELESAI

Pencatatan BERHASIL!

